

28-31 октября 2023
ЦВЗ «Манеж»

МОСКОВСКАЯ
Неделя
интерьера
и дизайна

Тема № 4

Дизайн квартиры для ЖК «KINETIK»

Автор:
команда «МЫ»




Описание проекта

- Квартира находится в ЖК KINETIK, который воплощает образ города будущего.
- Великолепная локация на территории города Москвы.
- Здесь энергия достижений приходит в баланс с природой и пониманием своего предназначения.
- KINETIK - для людей в движении, получающих возможность восполнять свой ресурс прямо в ЖК.
- Территория двора KINETIK - игровые и спортивные площадки, зоны для работы на свежем воздухе и совместного времяпровождения.
- Архитектура ЖК - в трендовом стиле элегантного минимализма.

Мы представили, что в квартире будет жить...

- мужчина в возрасте от 29 до 37 лет;
- не женат (пока);
- много времени проводит на работе;
- следит за своим здоровьем, любит спорт;
- следует трендам в одежде;
- предпочитает современные интерьеры в стиле минимализм, спокойные оттенки в интерьере, но с яркими акцентами;
- любит применение современных технологий;
- готовит редко, хорошо разбирается в винах.





Хозяин квартиры хочет,
чтобы его дом давал
ощущение расслабления,
но в то же время заряжал
на новые подвиги.

Концепция



За основу стилевой концепции было решено взять **современный минимализм с использованием ярких акцентов**. В данной задумке используется предельная рациональность. В ней нет места витиеватым орнаментам и замысловатым линиям.

Идеальное распределение пространства - отсутствие деления на комнаты, которое заменяется **зонированием при помощи цвета** и предметов мебели.

Цвет – самый важный элемент в проекте. При этом мы оставили за собой право на яркие контрасты в виде предметов искусства.

Для визуального смягчения такого жесткого по форме помещения активно используются **различные виды мебели в текстильном исполнении**: барные стулья, кресла, диван, кровать.

Основным материалом в проекте является **дерево и его сочетание с разными металлическими механизмами**, позволяющими менять функционал помещения в зависимости от нужд хозяина квартиры.




Тишина и динамика –
основа проекта.



Любому движению
предшествует
спокойствие,
равновесие и
накопление сил.






Только так возможно
покорить большие
вершины.



Фоновым цветом
служит серый,

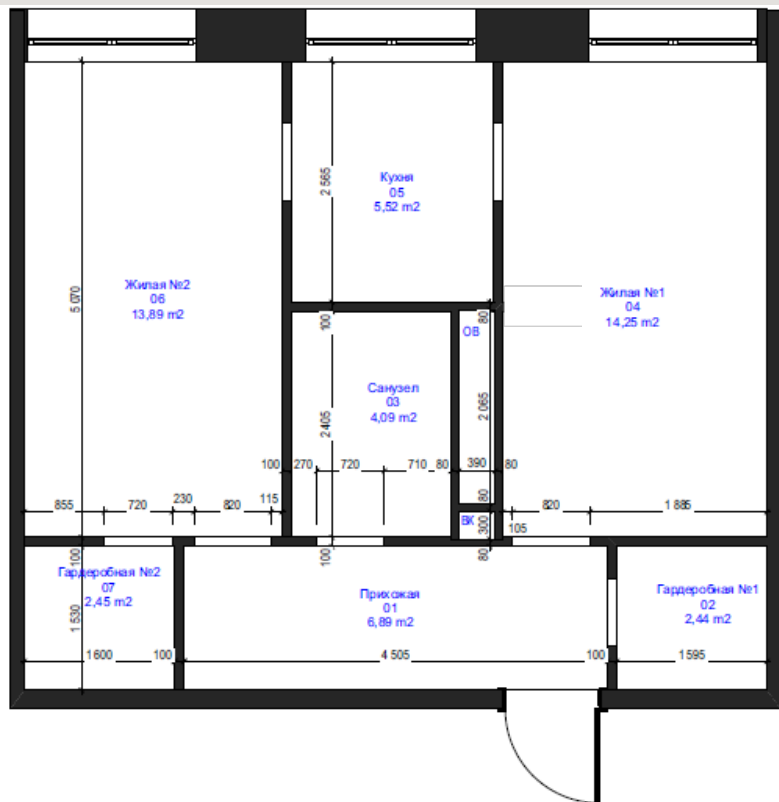
а терракота,
оливковый и голубой
– яркими акцентами.





Материалы и палитра

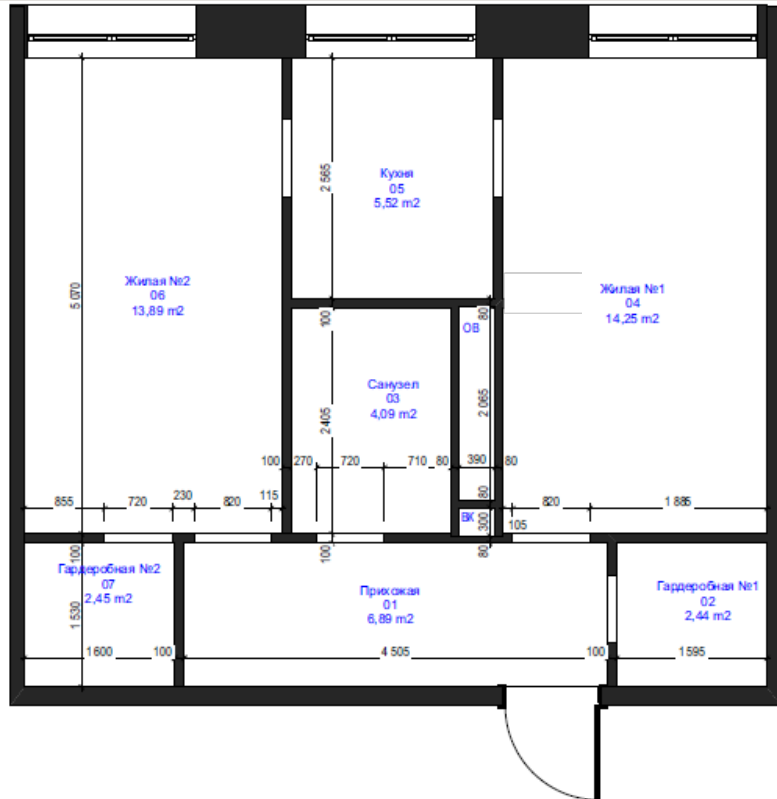
Планировка от застройщика



Преимущества:

- ✓ прямые углы во всей квартире;
- ✓ 3 больших окна с панорамными видами;
- ✓ наличие двух гардеробных;
- ✓ «круговая» планировка сокращает дистанцию перемещений по квартире.

Планировка от застройщика



Что хочется скорректировать:

- ✓ проход в комнаты и санузел через «грязную» зону;
- ✓ большое количество дверей;
- ✓ маленькую проходную кухню;
- ✓ прихожая «съедает» драгоценные кв. метры.

Планировочное решение



Что получается улучшить:

- ✓ сохраняем «круговую» планировку;
- ✓ расширяем жизненное пространство благодаря открытой планировке;
- ✓ появляется одна, большая и удобная, гардеробная при спальне;
- ✓ за счет коридора увеличиваем площадь санузла;
- ✓ в санузле появляется место для хоз. блока;
- ✓ изолируем «грязную» зону;
- ✓ короб для коммуникаций остается на своем месте и в своих границах;
- ✓ кухонная зона остается на своем месте.

Планировочное решение

По QR-коду можно посмотреть
панорамное 3D-изображение:



Прихожая











Спальня

17



Гардеробная

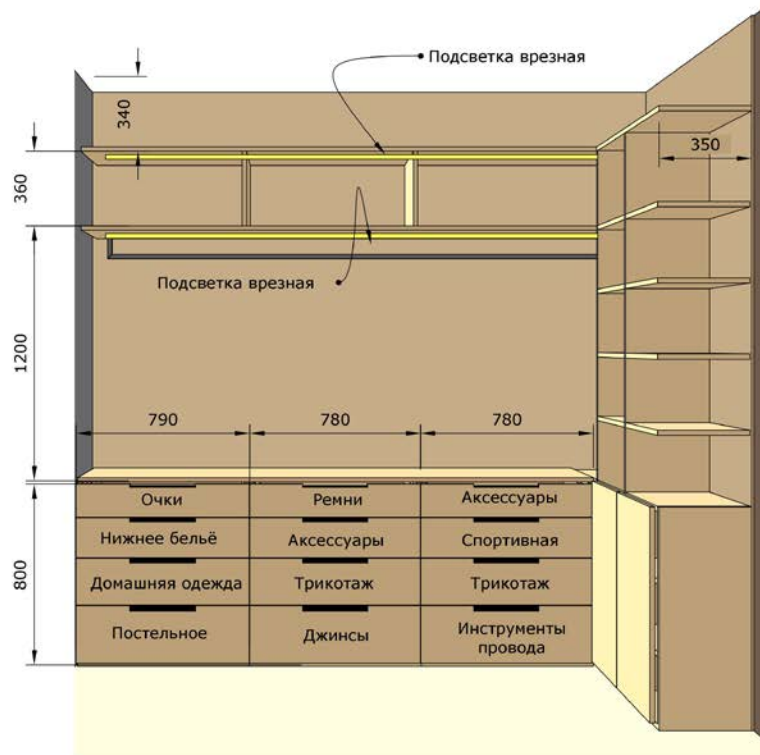


По QR-коду можно посмотреть
панорамное 3D-изображение:

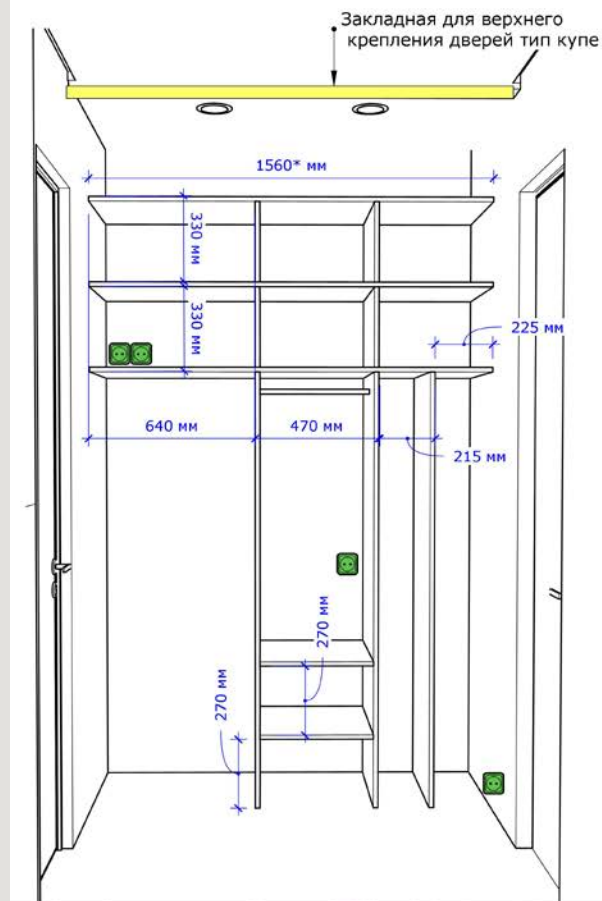


Гардеробная

Организация хранения

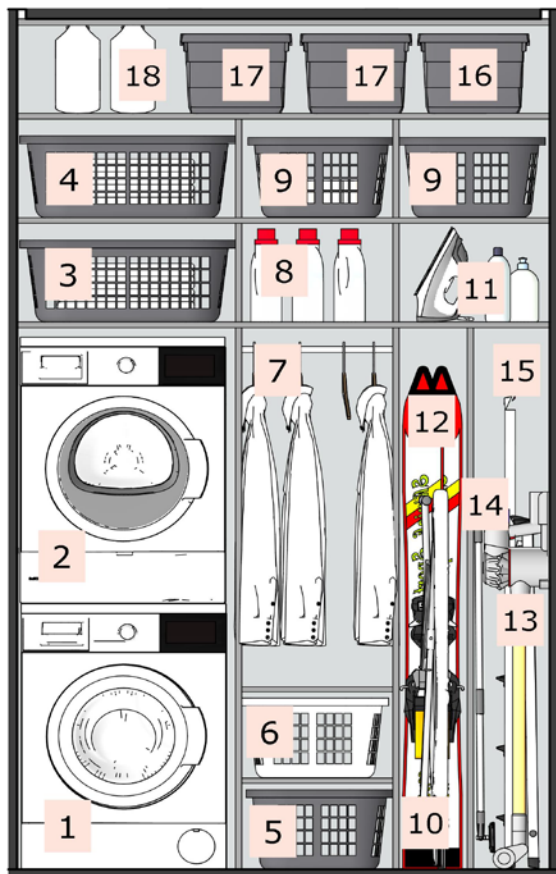


Хозяйственный блок



Хозяйственный блок

Организация хранения



1. Стиральная машина
2. Сушильная машина
3. Корзина для полотенец
4. Корзина для пледов
5. Корзина для тёмного белья для стирки
6. Корзина для светлого белья для стирки
7. Штанга для сушки деликатных вещей
8. Полка для средств для стирки
9. Прочее
10. Гладильная доска
11. Утюг
12. Лыжи горные
13. Вертикальный пылесос
14. Швабра с контейнером для воды
15. Стремянка
16. Ботинки для горных лыж
17. Инструменты
18. Запасы моющих средств

Спецификация

Можно посмотреть
по QR-коду:



Можно посмотреть
по QR-коду:



Команда «МЫ»



**ЛИДИЯ
БОРОДИЧ**

дизайнер
интерьера



**ЕЛЕНА
МАМОНОВА**

дизайнер
интерьера



**АННА
КОНДРАТЬЕВА**

дизайнер
интерьера,
архитектор



**РАНО
АЙТМЕТОВА**

дизайнер
интерьера,
организатор
систем хранения



**ЕВГЕНИЯ
КОСИНСКАЯ**

дизайнер
интерьера



**КСЕНИЯ
ГЛАЗЫРИНА**

дизайнер
интерьера



**ОЛЕСЯ
ОТИНОВА**

дизайнер
интерьера

Спасибо за внимание!

