

**Интерьерное решение  
для ОАО «РЖД»**

**28-31 октября 2023**

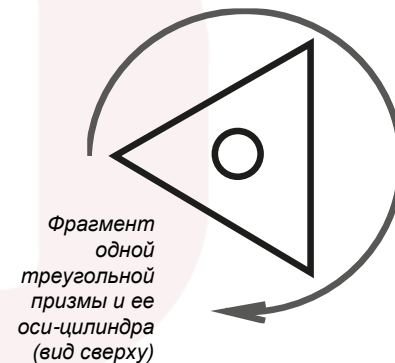
Манеж

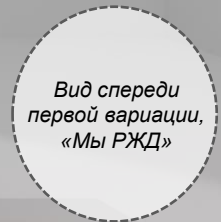
**МОСКОВСКАЯ  
неделя  
интерьера  
и дизайна**

**Студент РГУ им. А.Н. Косыгина  
Кришевская Екатерина**

# Описание проекта


Данный проект подготовлен к московской недели интерьера и дизайна для ОАО «РЖД». Цель проекта отразить 6 важнейших принципов РЖД, а так же установить взаимодействие между коллегами и экспозицией через интерактив. Общая композиция выглядит как параллелепипед, внутри которого находятся 8 однотипных треугольных прямых призм. На каждой стороне призмы есть своя вариация. Первая посвящена разным профессиям, которые входят в компанию и объединяют ОАО «РЖД». Вторая вариация посвящена главным 6 принципам, которые компания хочет отразить и донести до своих сотрудников. Последняя, третья вариация служит для интерактива и объединения коллег. Это так называемая доска, на которой каждый сотрудник может написать или нарисовать послание для члена компании. Так же, эта вариация служит мотивацией и вдохновением за счет цитаты дня. Чтобы поменять стороны призмы достаточно всего лишь покрутить каждую из них по своей оси. Это тоже является интерактивом для коллег, ведь каждый может подойти и сменить «картинку» под себя! Данный проект может служить, как самостоятельный объект в центре пространства, так и зависимый у стены. В первом случае, взаимодействие может происходить с двумя сторонами. Во втором случае, взаимодействие происходит только с одной. Оба варианта отлично подходят для офисных пространств и имеют красивый общий план.





Перспектива  
первой вариации,  
«Мы РЖД»

МОСКОВСКАЯ  
неделя  
интерьера  
и дизайна



Пример размещения  
первой вариации в среду  
деятельности. В качестве  
фона взята новая станция  
«Зеленоград-Крюково»



## «Мы меняемся для вас»

ДЕЛАЕМ  
ДЛЯ  
СТРАНЫ

Мы - люди дела. Мы каждый день вносим вклад в развитие! Патриотизм и приверженность стране позволяют создавать благоприятные условия и развитие государства.



ДЕЛАЕМ  
НАДЕЖНО

ДЕЛАЕМ  
ЭФФЕКТИВНО

Мы работаем ответственно и бережливо, с гарантией качества и выполненных обязательств. Мы минимизируем риски и своими действиями создаем уверенность.

Мы настойчивы в достижении нужного результата, при этом рационально и ответственно используем ресурсы, чтобы найти оптимальный подход к решению задач.



ДЕЛАЕМ  
КОМАНДОЙ

Нас объединяет общее дело. Мы действуем открыто и честно. Мы доверяем коллегам, договариваемся и всегда готовы поддержать и помочь.



ДЕЛАЕМ  
ЛУЧШЕ

ДЕЛАЕМ,  
УВАЖАЯ  
ЛЮДЕЙ

Мы всегда помним, что главный в любом процессе - это человек. Мы настроены на конструктивный диалог и работу. Мы с уважением относимся к мнению и потребностям людей.



Мы открыты к изучению и внедрению новых идей. Не останавливаемся на достигнутом и стремимся к постоянному улучшению. Мы создаем основу для профессионального и личного развития работников.

Вид спереди  
второй вариации,  
« 6 принципов »


Главная  
картинка второй  
вариации



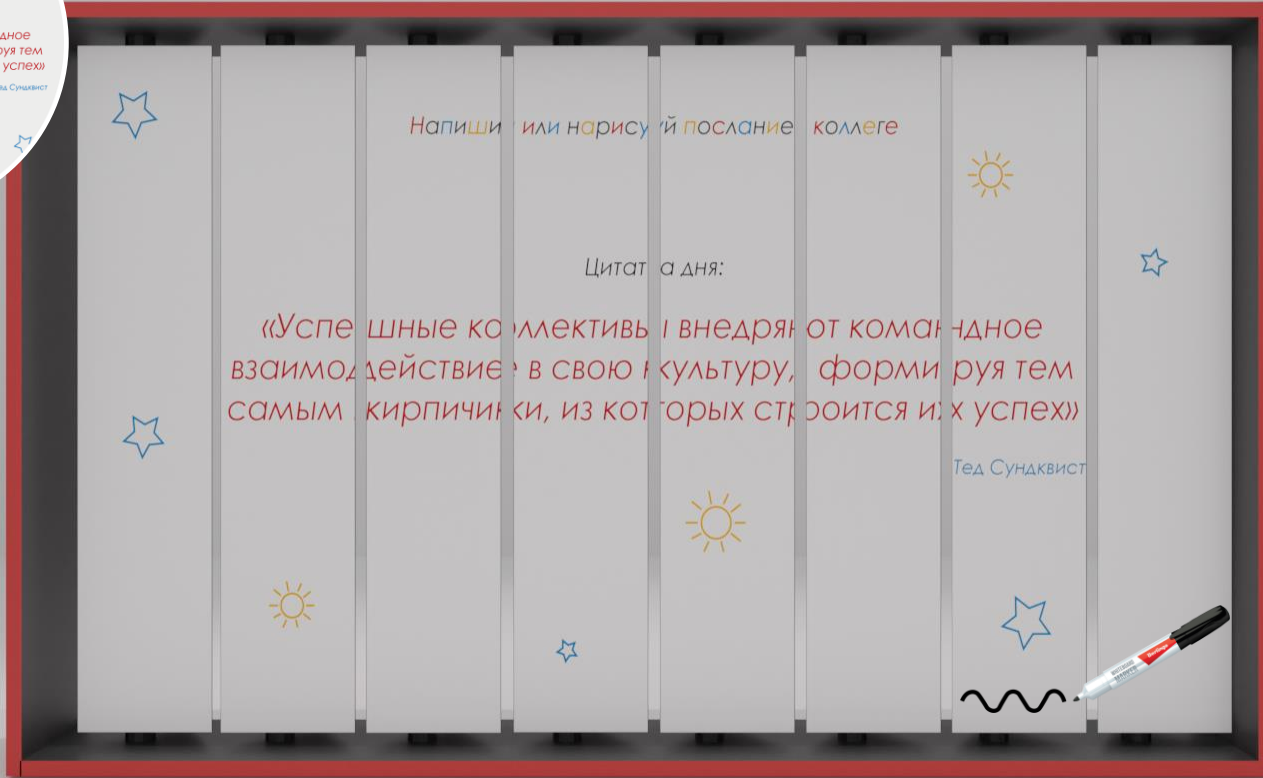
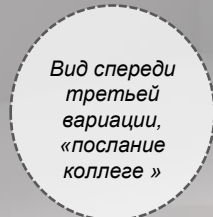
Пример размещения второй вариации в среду деятельности. В качестве фона взята новая станция «Зеленоград-Крюково»



Перспектива второй вариации, «6 принципов»



Главная картинка третьей вариации




Маркеры и губка для доски с посланиями

Перспектива  
третьей  
вариации,  
«послание  
коллеге»




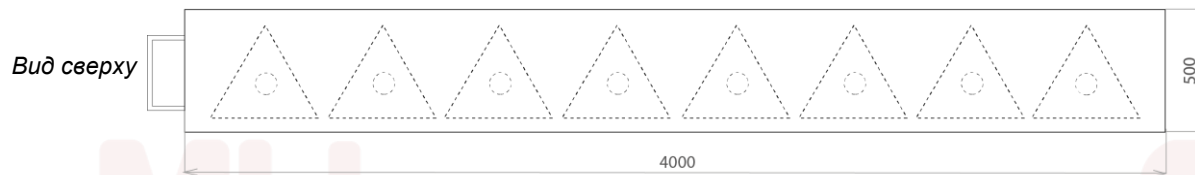
# МОСКОВСКАЯ неделя интерьера и дизайна

Пример размещения  
третьей вариации в среду  
деятельности. В качестве  
фона взята новая станция  
«Зеленоград-Крюково»

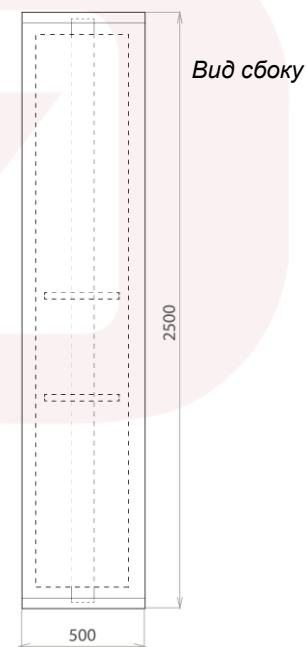




# Размеры/чертежи



МОСКОВСКАЯ  
НЕДЕЛЯ  
ИНТЕРЬЕРА  
И ДИЗАЙНА



Основными материалами экспозиции является пластик и стальной лист покрытый эмалью. Из пластика выполнены такие элементы как: параллелепипед и цилиндры для оси треугольных прямых призм. Из стального листа выполнены призмы. Однако не все 3 стороны можно покрывать эмалью, достаточно только для последней вариации (эмаль требуется, чтобы сделать маркерную поверхность, на которой можно рисовать). В таком случае для двух других вариаций можно использовать ламинированный самоклеящийся лист, на котором предварительно напечатают нужный фрагмент. Данные материалы не требуют больших затрат, за счет чего масштабирование проекта по разным точкам страны может быть реализовано. Так же хочется отметить еще один вариант изготовления поверхностей призм. Для них можно использовать мультимедийные экраны, с целью преобразования общей картинки. Например: смена фона или текста; красивые, плавные переходы; подсветка. В этом случае, на вариациях можно так же рисовать, но уже при помощи специального стилуса. Однако данный вариант требует больших затрат, поэтому мало вероятен для большого количества масштабирования проекта.

# Смета

МОСКОВСКАЯ  
Неделя  
интерьера  
и дизайна

- Пластик
- Стальной лист
- Эмаль
- Ламинированный самоклеящийся лист

Итого: ~ 50 000 руб.

Спасибо!

